
**第十七届“振兴杯”全国青年职业技能大赛
(职工组)——创新创效竞赛
(zxb.chuangqingchun.net)**

系统申报手册

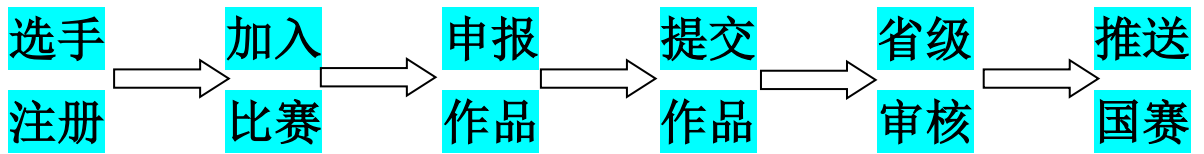
2022年7月

目录

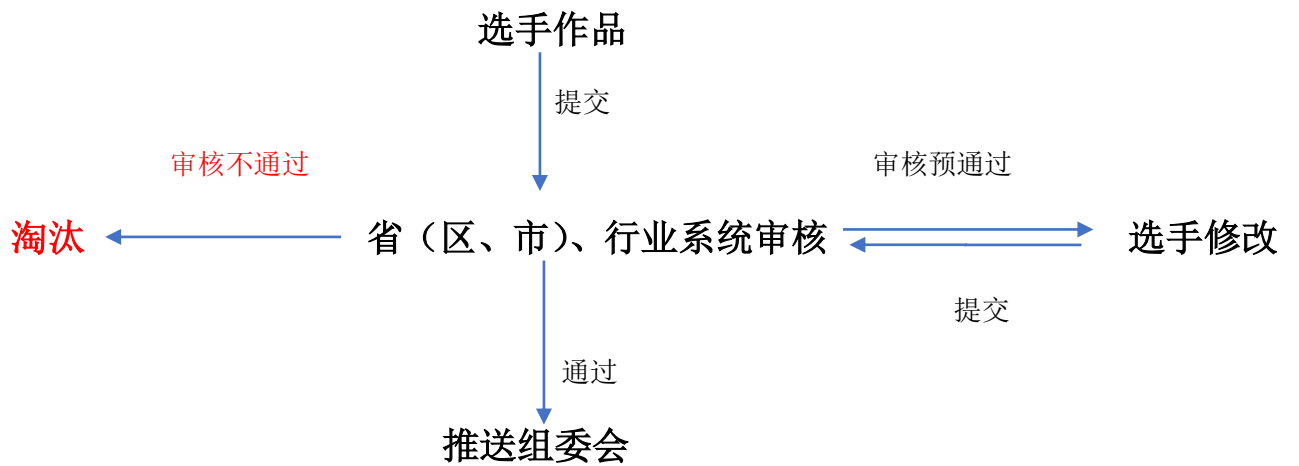
一、在线比赛流程.....	3
1.1 参赛申报流程	3
1.2 审核流程	3
附录 1《参赛者用户使用指南》	4
1.1 用户注册	4
1.2 加入比赛	4
1.3 作品申报	5
1.4 查看作品状态	7
1.5 修改作品信息	7
附录 2《省（区、市）、行业系统管理员用户使用指南》	8
2.1 获取账号密码	8
2.2 省（区、市）、行业系统管理员登录	8
2.3 省（区、市）、行业系统审核	8
2.4 查看作品	9
2.5 查看申报统计	10
2.6 导出作品信息	10

一、在线比赛流程

1.1 参赛申报流程



1.2 审核流程



附录 1 《参赛者用户使用指南》

1.1 用户注册

[1]. 登录“振兴杯”比赛网址：zxb.chuangqingchun.net，点击右上角“注册”



[2]. 输入邮箱、昵称、密码和验证码，点击“注册”。

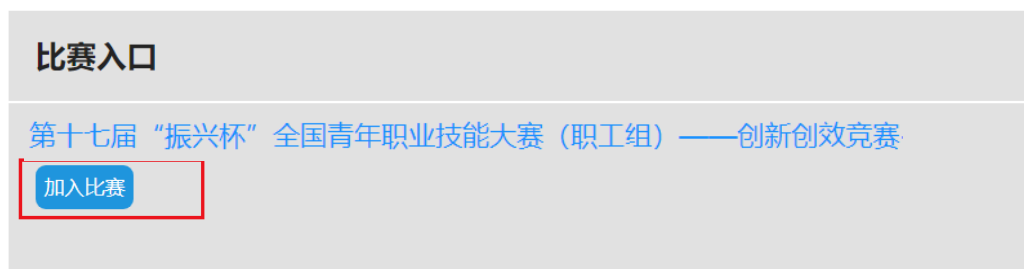
注意：参赛者的用户名必须使用邮箱。

注册

A registration form titled '注册' (Register). It contains five input fields, each with a green checkmark and the text '正确' (Correct) to its right, indicating successful validation. The fields are: '邮箱:' (Email) with 'test@sina.com'; '昵称:' (Nickname) with 'test'; '密码:' (Password) with six dots; '确认密码:' (Confirm Password) with six dots; and '验证码:' (Captcha) with 'ikut' and a distorted image of 'IKUT'. Below the captcha field is a blue '注册' (Register) button.

1.2 加入比赛

[1]. 登录网址：<http://zxb.chuangqingchun.net>。点击“加入比赛”。



[2]. 点击“我上报的作品”，可以查看自己的作品信息。



[3]. 点击“创建作品”。



[4]. 同意授权。

注意：参赛者须同意授权后，方能继续申报项目。



1.3 作品申报

[1]. 填写作品信息

按系统左边栏导航提示，依次填写作品信息。

注意：红色星号为必填项。

当前作品状态:
还未提交

* 类别信息	已完成
* 申报者情况	未完成
合作者情况	未完成
* 作品信息	未完成
* 导师情况	未完成
证明材料内容	未完成
* 上传论文文档	未完成
* 专利申报情况	未完成
* 当前国内外同类课题研究水平概述	未完成
上传项目视频	未完成
上传附加材料	未完成
上传项目图片	未完成
备注	未完成

信息不完善, 请继续填写信息

* 省(区、市)、行业系统: ----- ▼

* 申报种类: ----- ▼

* 作品分类(一级分类): ----- ▼

* 作品分类(二级分类): ----- ▼

保存

[2]. 提交项目

信息完善后, 将会出现提交按钮。提交项目前, 请仔细检查作品信息是否正确、完善, 提交后将无法修改。

* 类别信息	已完成
* 申报者情况	已完成
合作者情况	已完成
* 作品信息	已完成
* 导师情况	已完成
证明材料内容	未完成
* 上传论文文档	已完成
* 专利申报情况	已完成
* 当前国内外同类课题研究水平概述	已完成
上传项目视频	已完成
上传附加材料	未完成
上传项目图片	未完成
备注	未完成

提交

红色星号为必填项

行业系统: 北京 ▼

* 申报种类: 个人项目 ▼

* 作品分类(一级分类): 研发创新类 ▼

* 作品分类(二级分类): A.机械与控制类 ▼

保存

1.4 查看作品状态

作品提交后，将由 省（区、市）、行业系统管理员进行逐级审核。作品被审核之后，选手将会收到一封系统公告，同时可以看到作品状态发生改变。

第十七届“振兴杯”全国青年职业技能大赛（职工组）——创新创业竞赛 修改密码 比赛入口 **通知(9)**

1.5 修改作品信息

作品提交后，如果因为有个别不符合要求的问题需要修改，管理员会把作品打回。

这时作品状态将被置为【审核预通过，信息不完善】。此时作品重新变为可编辑状态，申请人修改、完善作品信息后，重新提交作品，等待管理员审核。



作品	
能否修改	能
基本信息是否填写完	已填写完
作品状态	审核预通过, 信息不完善
提交	已经完善, 重新提交 <input type="button" value="提交"/> <input type="button" value="确认提交"/>
查看审核详情	查看审核详情

附录 2 《省（区、市）、行业系统管理员用户使用指南》

2.1 获取账号密码

省（区、市）、行业系统管理员账号和“初始密码”统一下发。收到账号和“初始密码”登录后，首先需要自行设置新密码，生效后“初始密码”作废。账号、密码请勿透露给他人，因保密不当造成密码遗失，需自行承担 responsibility。

如果“初始密码”无法登录、密码可能在传递过程中泄露、或密码不慎遗失，都请尽快联系官方网站“重置密码”

注：关于密码安全。按照国际信息安全规范，自行设置的密码采用不可逆的加密算法保存，任何人都无法看到密码明文，包括组委会管理员、省（区、市）、行业系统管理员、系统开发维护人员在内。密码泄露通常是因为用户自身泄露，或密码过于简单被猜出。

2.2 省（区、市）、行业系统管理员登录

省（区、市）、行业系统管理员登录后可以看到系统管理员设定的登录提示信息。



2.3 省（区、市）、行业系统审核

- [1]. 省（区、市）、行业系统管理员可以审核选手提交的作品。
- [2]. 点击管理界面的左边栏【等待我审核的作品】，列出待审核作品。



[3]. 选中作品后，

- 点击【审核通过】，作品将可推送国赛；
- 点击【审核不通过】，作品被淘汰；
- 点击【审核预通过】，把作品退回，选手可修改作品信息。作品完善后，选手需重新提交，省（区、市）、行业系统管理员的待审核列表会重新出现此作品。
- 作品可批量审核。

此处可以填写审核详情，作者能在作品被审核后看到您填写的信息，此项为非必填选项

全选本页
 作品
 作品类别
 所属学校
 作品状态

2.4 查看作品

- [1]. 点击左边栏【查看作品】，省（区、市）、行业系统管理员可随时查看本省（区、市）、行业系统所有参赛选手的作品。
- [2]. 点击作品列表中作品的标题，可查看作品的详细信息。



2.5 查看申报统计

点击左边栏【查看申报统计】，可查看作品审核情况、项目统计、下级统计等信息。



2.6 导出作品信息

省（区、市）、行业系统管理员可在左边栏【导出项目信息】，在右面页面底部【导出】本省（区、市）、行业系统作品 excel 信息汇总。



全部申报、审核工作完成后，将进入组委会审核阶段